



Estado de Situación Financiera
Al 30 de Abril de 2017 y 2016
(Pesos)
INSTITUTO TEMAZCALLI

Ente Público: _____

CONCEPTO	Año		CONCEPTO	Año	
	2017	2016		2017	2016
ACTIVO			PASIVO		
<i>Activo Circulante</i>			<i>Pasivo Circulante</i>		
Efectivo y Equivalentes	6,189,344	4,989,319	Cuentas por Pagar a Corto Plazo	1,340,060	4,383,973
Derechos a Recibir Efectivo o Equivalentes	462,473	2,287,009	Documentos por Pagar a Corto Plazo	0	0
Derechos a Recibir Bienes o Servicios	0	0	Porción a Corto Plazo de la Deuda Pública a Largo Plazo	0	0
Inventarios	0	0	Títulos y Valores a Corto Plazo	0	0
Almacenes	0	0	Pasivos Diferidos a Corto Plazo	0	0
Estimación por Pérdida o Deterioro de Activos Circulantes	0	0	Fondos y Bienes de Terceros en Garantía y/o Administración a Corto Plazo	285,139	296,290
Otros Activos Circulantes	0	0	Provisiones a Corto Plazo	0	325,451
Total de Activos Circulantes	6,651,817	7,276,328	Otros Pasivos a Corto Plazo	0	0
			Total de Pasivos Circulantes	1,625,199	5,005,714
<i>Activo No Circulante</i>			<i>Pasivo No Circulante</i>		
Inversiones Financieras a Largo Plazo	4,788,488	4,121,812	Cuentas por Pagar a Largo Plazo	0	0
Derechos a Recibir Efectivo o Equivalentes a Largo Plazo	0	0	Documentos por Pagar a Largo Plazo	0	0
Bienes Inmuebles, Infraestructura y Construcciones en Proceso	36,200,253	36,200,253	Deuda Pública a Largo Plazo	0	0
Bienes Muebles	4,614,358	2,861,818	Pasivos Diferidos a Largo Plazo	0	0
Activos Intangibles	99,038	104,038	Fondos y Bienes de Terceros en Garantía y/o en Administración a Largo Plazo	0	0
Depreciación, Deterioro y Amortización Acumulada de Bienes	-3,414,516	-1,062,448	Provisiones a Largo Plazo	3,307,715	1,124,270
Activos Diferidos	0	0	Total de Pasivos No Circulantes	3,307,715	1,124,270
Estimación por Pérdida o Deterioro de Activos no Circulantes	0	0	TOTAL DEL PASIVO	4,932,913	6,129,984
Otros Activos no Circulantes	0	0	HACIENDA PÚBLICA/ PATRIMONIO		
Total de Activos No Circulantes	42,287,621	42,225,472	<i>Hacienda Pública/Patrimonio Contribuido</i>	36,007,859	36,007,859
TOTAL DEL ACTIVO	48,939,439	49,501,800	Aportaciones	36,007,859	36,007,859
			Donaciones de Capital	0	0
			Actualización de la Hacienda Pública / Patrimonio	0	0
			<i>Hacienda Pública/Patrimonio Generado</i>	7,998,667	7,363,957
			Resultados del Ejercicio (Ahorro / Desahorro)	4,175,215	3,897,927
			Resultados de Ejercicios Anteriores	3,823,452	3,466,030
			Revalúos	0	0
			Reservas	0	0
			Rectificaciones de Resultados de Ejercicios Anteriores	0	0
			Exceso o Insuficiencia en la Actualización de la Hacienda Pública/Patrimonio	0	0
			Resultado por Posición Monetaria	0	0
			Resultado por Tenencia de Activos no Monetarios	0	0
			Total Hacienda Pública/ Patrimonio	44,006,526	43,371,816
			TOTAL DEL PASIVO Y HACIENDA PÚBLICA / PATRIMONIO	48,939,439	49,501,800

Bajo protesta de decir verdad declaramos que los Estados Financieros y sus Notas son razonablemente correctos y responsabilidad del emisor


FERNANDA MEDINA RIVERA
DIRECTORA GENERAL


JOSE RAÚL RETÁ MEDINA
SUBDIRECTOR ADMINISTRATIVO

Estado de Situación Financiera
Al 30 de Abril de 2017 y 2016
(Pesos)
INSTITUTO TEMAZCALLI


Ente Público: _____

CONCEPTO	Año		CONCEPTO	Año	
	2017	2016		2017	2016
ACTIVO			PASIVO		
<i>Activo Circulante</i>			<i>Pasivo Circulante</i>		
Efectivo y Equivalentes	6,189,344	3,197,381	Cuentas por Pagar a Corto Plazo	1,340,060	2,170,749
Derechos a Recibir Efectivo o Equivalentes	462,473	56,985	Documentos por Pagar a Corto Plazo	0	0
Derechos a Recibir Bienes o Servicios	0	0	Porción a Corto Plazo de la Deuda Pública a Largo Plazo	0	0
Inventarios	0	0	Títulos y Valores a Corto Plazo	0	0
Almacenes	0	0	Pasivos Diferidos a Corto Plazo	0	0
Estimación por Pérdida o Deterioro de Activos Circulantes	0	0	Fondos y Bienes de Terceros en Garantía y/o Administración a Corto Plazo	285,139	90,084
Otros Activos Circulantes	0	0	Provisiones a Corto Plazo	0	0
Total de Activos Circulantes	6,651,817	3,254,366	Otros Pasivos a Corto Plazo	0	0
<i>Activo No Circulante</i>			Total de Pasivos Circulantes	1,625,199	2,260,833
Inversiones Financieras a Largo Plazo	4,788,488	4,694,183	<i>Pasivo No Circulante</i>		
Derechos a Recibir Efectivo o Equivalentes a Largo Plazo	0	0	Cuentas por Pagar a Largo Plazo	0	0
Bienes Inmuebles, Infraestructura y Construcciones en Proceso	36,200,253	36,200,253	Documentos por Pagar a Largo Plazo	0	0
Bienes Muebles	4,614,358	4,566,535	Deuda Pública a Largo Plazo	0	0
Activos Intangibles	99,038	99,038	Pasivos Diferidos a Largo Plazo	0	0
Depreciación, Deterioro y Amortización Acumulada de Bienes	-3,414,516	-3,414,516	Fondos y Bienes de Terceros en Garantía y/o en Administración a Largo Plazo	0	0
Activos Diferidos	0	0	Provisiones a Largo Plazo	3,307,715	3,307,715
Estimación por Pérdida o Deterioro de Activos no Circulantes	0	0	Total de Pasivos No Circulantes	3,307,715	3,307,715
Otros Activos no Circulantes	0	0	TOTAL DEL PASIVO	4,932,913	5,568,548
Total de Activos No Circulantes	42,287,621	42,145,493	HACIENDA PÚBLICA/ PATRIMONIO		
TOTAL DEL ACTIVO	48,939,439	45,399,858	<i>Hacienda Pública/Patrimonio Contribuido</i>	36,007,859	36,007,859
			Aportaciones	36,007,859	36,007,859
			Donaciones de Capital	0	0
			Actualización de la Hacienda Pública / Patrimonio	0	0
			<i>Hacienda Pública/Patrimonio Generado</i>	7,998,667	3,823,452
			Resultados del Ejercicio (Ahorro / Desahorro)	4,175,215	41,413
			Resultados de Ejercicios Anteriores	3,823,452	3,782,039
			Revalúos	0	0
			Reservas	0	0
			Rectificaciones de Resultados de Ejercicios Anteriores	0	0
			Exceso o Insuficiencia en la Actualización de la Hacienda Pública/Patrimonio	0	0
			Resultado por Posición Monetaria	0	0
			Resultado por Tenencia de Activos no Monetarios	0	0
			Total Hacienda Pública/ Patrimonio	44,006,526	39,831,311
			TOTAL DEL PASIVO Y HACIENDA PÚBLICA / PATRIMONIO	48,939,439	45,399,858

Bajo protesta de decir verdad declaramos que los Estados Financieros y sus Notas son razonablemente correctos y responsabilidad del emisor



FERNANDA MEDINA RIVERA
DIRECTORA GENERAL



JOSE RAÚL RETÁ MEDINA
SUBDIRECTOR ADMINISTRATIVO